

Resultados de la votación

Elecciones Primarias de Candidaturas de los Binomios Presidenciales

El Órgano Electoral Plurinacional (OEP) presenta los resultados oficiales de la votación obtenida por siete partidos políticos y dos alianzas políticas en las Elecciones Primarias de Candidaturas de los Binomios Presidenciales y Vicepresidenciales para las Elecciones Generales 2019¹.

El 1 de septiembre de 2018 se promulgó la Ley 1096 de Organizaciones Políticas, que en su artículo 29 sostiene que para participar en la elección de presidenta/e o vicepresidente/e del Estado Plurinacional, los partidos políticos o alianzas deben elegir sus binomios por mayoría simple, en un proceso electoral primario en el que participe solo la militancia de la organización política registrada en el Padrón Electoral; esto con el objetivo de profundizar el ejercicio de la democracia al interior de las organizaciones políticas.

Para cumplir este mandato, el 19 de octubre de 2018 el OEP publicó la convocatoria y el calendario electoral para celebrar por primera vez en el país las Elecciones Primarias de Candidaturas de los Binomios Presidenciales y Vicepresidenciales.

Según el calendario electoral, el 28 de noviembre de 2018 se inscribieron siete partidos políticos y dos alianzas para participar en las Elecciones Primarias. Las nueve organizaciones presentaron solo a un binomio de candidatas y candidatos a la presidencia y vicepresidencia para las Elecciones Generales de 2019.

El domingo 27 de enero de 2019, de manera simultánea, las y los militantes de los siete partidos políticos y las dos alianzas emitieron su voto directo y eligieron a sus representantes, que contendrán en las Elecciones Generales de octubre de 2019. La elección se realizó de manera ordenada y comprometida con los derechos ciudadanos y políticos.


Desde la convocatoria a las Elecciones Primarias, el TSE difundió información puntual en cada etapa del proceso, con el propósito de garantizar el derecho ciudadano a la información y comunicación. En ese marco, en esta oportunidad publica la separata de información pública N° 4, que contiene los

1 Acceda a información detallada en <https://computo.oep.org.bo/>

resultados de la votación obtenida por los nueve binomios presidenciales electos, con información desagregada por organización política y datos consolidados a escala nacional y departamental.

La publicación de los resultados finales de las Elecciones Primarias es la actividad N° 43 del Calendario Electoral, en cumplimiento de lo establecido en los artículos 27 y 67 del Reglamento Específico para las Elecciones Primarias de Candidaturas de los Binomios Presidenciales para las Elecciones Generales 2019, y de los mandatos definidos en los artículos 208 de la Constitución Política del Estado y 23 de la Ley del Órgano Electoral Plurinacional N° 018.

Estado Plurinacional de Bolivia, 3 de febrero de 2019



VOTACIÓN NACIONAL POR ORGANIZACIÓN POLÍTICA

Organización política	Candidatos	Padrón de militantes habilitados/os	Voto emitido de militantes	Voto válido de militantes	Voto blanco de militantes	Voto nulo de militantes	% Participación de militantes
MNR - Movimiento Nacionalista Revolucionario	Presidente: Virgilio Lema Trigo Vicepresidente: Fernando Untoja Choque	58.377	4.871	3.669	679	523	8,34%
PDC - Partido Demócrata Cristiano	Presidente: Jaime Paz Zamora Vicepresidenta: Paola Lorena Barriga Machicao	28.717	1.308	736	286	286	4,55%
MAS-IPSP Movimiento Al Socialismo-Instrumento Político por la Soberanía de los Pueblos	Presidente: Juan Evo Morales Ayma Vicepresidente: Álvaro Marcelo García Linera	991.092	451.026	406.065	17.614	27.347	45,51%
UCS - Unidad Cívica Solidaridad	Presidente: Víctor Hugo Cárdenas Conde Vicepresidente: Erick Humberto Peinado Méndez	38.421	1.915	1.288	299	328	4,98%
FPV - Frente Para la Victoria	Presidente: Israel Franklin Rodríguez Calle Vicepresidente: Faustino Challapa Flores	31.060	2.033	1.114	483	436	6,55%
PAN-BOL Partido de Acción Nacional Boliviano	Presidenta: Ruth Yolanda Nina Juchani Vicepresidente: Leopoldo Richard Chui Torrez	92.210	3.480	1.966	769	745	3,77%
MTS - Movimiento Tercer Sistema	Presidente: Félix Patzi Paco Vicepresidenta: Lucía Mendieta Pérez	95.391	6.970	4.601	1.167	1.202	7,31%
CC - Alianza Comunidad Ciudadana	Presidente: Carlos Diego De Mesa Gisbert Vicepresidente: Gustavo Pedraza Mérida	88.122	4.964	4.008	426	530	5,63%
21F - Alianza Bolivia Dice No	Presidente: Óscar Miguel Ortiz Antelo Vicepresidente: Edwin Mario Rodríguez Espejo	292.490	18.778	13.852	2.317	2.609	6,42%

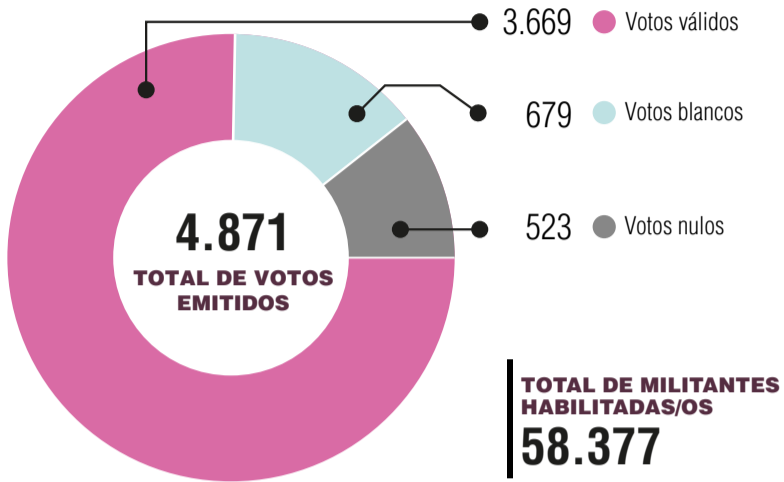


VOTACIÓN NACIONAL

Movimiento Nacionalista Revolucionario (MNR)

Binomio habilitado

Presidente: Virginio Lema Trigo
Vicepresidente: Fernando Untoja Choque



VOTACIÓN POR DEPARTAMENTO

Departamento	Válidos	Blancos	Nulos	Emitidos	Militantes habilitadas/os	Porcentaje de participación
Chuquisaca	52	18	17	87	2.551	3,41%
La Paz	178	64	77	319	4.498	7,09%
Cochabamba	126	41	41	208	4.292	4,85%
Oruro	45	12	12	69	1.437	4,80%
Potosí	146	59	41	246	3.928	6,26%
Tarija	214	49	43	306	5.640	5,43%
Santa Cruz	1.062	149	129	1.340	16.277	8,23%
Beni	1.696	260	142	2.098	17.401	12,06%
Pando	150	27	21	198	2.353	8,41%
Total nacional	3.669	679	523	4.871	58.377	8,34%

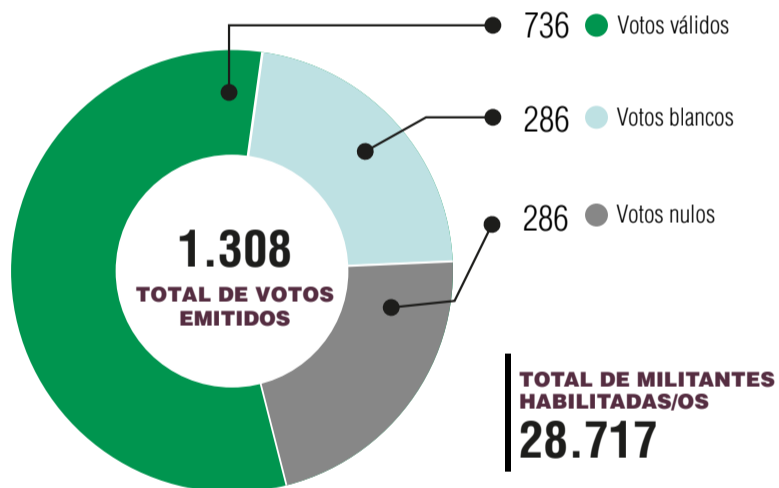


VOTACIÓN NACIONAL

Partido Demócrata Cristiano (PDC)

Binomio habilitado

Presidente: Jaime Paz Zamora
Vicepresidente: Paola Lorena Barriga Machicao



VOTACIÓN POR DEPARTAMENTO

Departamento	Válidos	Blancos	Nulos	Emitidos	Militantes habilitadas/os	Porcentaje de participación
Chuquisaca	39	9	17	65	1.751	3,71%
La Paz	278	113	142	533	9.633	5,53%
Cochabamba	110	38	37	185	4.680	3,95%
Oruro	45	29	25	99	1.602	6,18%
Potosí	85	38	24	147	2.252	6,53%
Tarija	44	17	10	71	1.388	5,12%
Santa Cruz	106	30	27	163	6.261	2,60%
Beni	23	11	4	38	959	3,96%
Pando	6	1	0	7	191	3,66%
Total nacional	736	286	286	1.308	28.717	4,55%

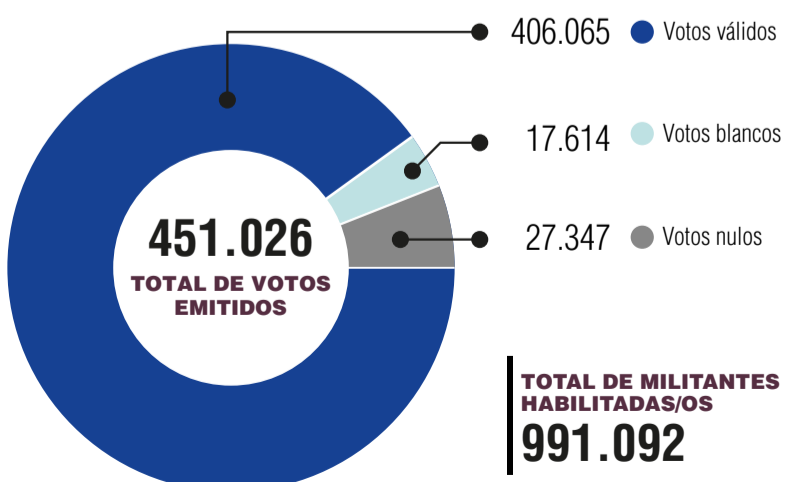


VOTACIÓN NACIONAL

Movimiento Al Socialismo-Instrumento Político por la Soberanía de los Pueblos (MAS-IPSP)

Binomio habilitado

Presidente: Juan Evo Morales Ayma
Vicepresidente: Álvaro Marcelo García Linaera



VOTACIÓN POR DEPARTAMENTO

Departamento	Válidos	Blancos	Nulos	Emitidos	Militantes habilitadas/os	Porcentaje de participación
Chuquisaca	27.630	1.612	2.613	31.855	71.734	44,41%
La Paz	87.235	3.307	7.790	98.332	266.470	36,90%
Cochabamba	135.423	4.305	5.780	145.508	235.366	61,82%
Oruro	18.851	1.187	1.716	21.754	58.599	37,12%
Potosí	29.349	1.380	1.758	32.487	67.823	47,90%
Tarija	17.666	1.210	1.245	20.121	57.325	35,10%
Santa Cruz	63.764	2.978	5.028	71.770	176.124	40,75%
Beni	18.630	1.038	840	20.508	39.325	52,15%
Pando	7.517	597	577	8.691	18.326	47,42%
Total nacional	406.065	17.614	27.347	451.026	991.092	45,51%

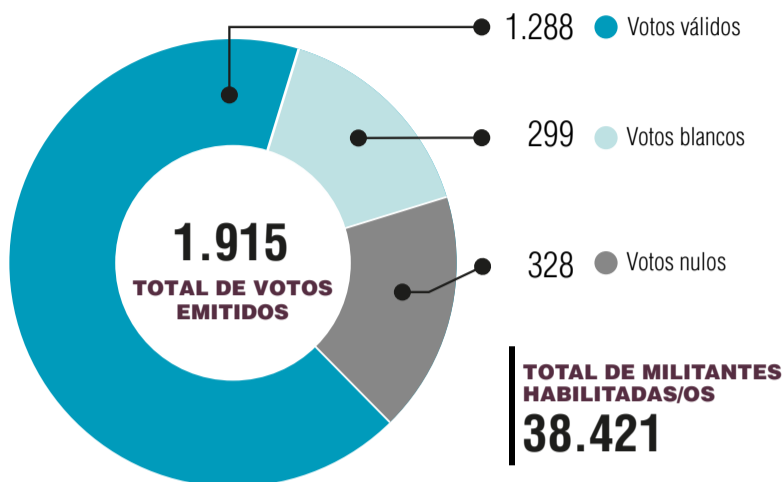


VOTACIÓN NACIONAL

Unidad Cívica Solidaridad (UCS)

Binomio habilitado

Presidente: Víctor Hugo Cárdenas Conde
Vicepresidente: Erick Humberto Peinado Méndez



VOTACIÓN POR DEPARTAMENTO

Departamento	Válidos	Blancos	Nulos	Emitidos	Militantes habilitadas/os	Porcentaje de participación
Chuquisaca	49	12	15	76	1.647	4,61%
La Paz	155	50	75	280	4.938	5,67%
Cochabamba	153	42	42	237	4.618	5,13%
Oruro	59	14	14	87	1.374	6,33%
Potosí	130	30	26	186	2.232	8,33%
Tarija	92	25	9	126	2.538	4,96%
Santa Cruz	593	114	134	841	19.089	4,41%
Beni	41	8	10	59	1.724	3,42%
Pando	16	4	3	23	261	8,81%
Total nacional	1.288	299	328	1.915	38.421	4,98%

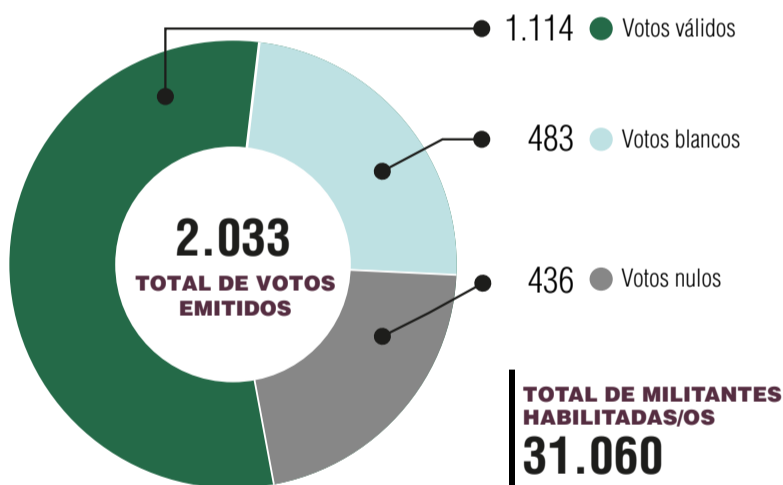


VOTACIÓN NACIONAL

Frente Para la Victoria (FPV)

Binomio habilitado

Presidente: Israel Franklin Rodríguez Calle
Vicepresidente: Faustino Challapa Flores



VOTACIÓN POR DEPARTAMENTO

Departamento	Válidos	Blancos	Nulos	Emitidos	Militantes habilitadas/os	Porcentaje de participación
Chuquisaca	57	13	17	87	1.687	5,16%
La Paz	384	167	195	746	9.244	8,07%
Cochabamba	129	67	46	242	3.602	6,72%
Oruro	81	37	42	160	2.155	7,42%
Potosí	170	102	76	348	4.308	8,08%
Tarija	167	63	29	259	3.634	7,13%
Santa Cruz	122	33	30	185	6.258	2,96%
Beni	4	1	1	6	136	4,41%
Pando	0	0	0	0	36	0,00%
Total nacional	1.114	483	436	2.033	31.060	6,55%

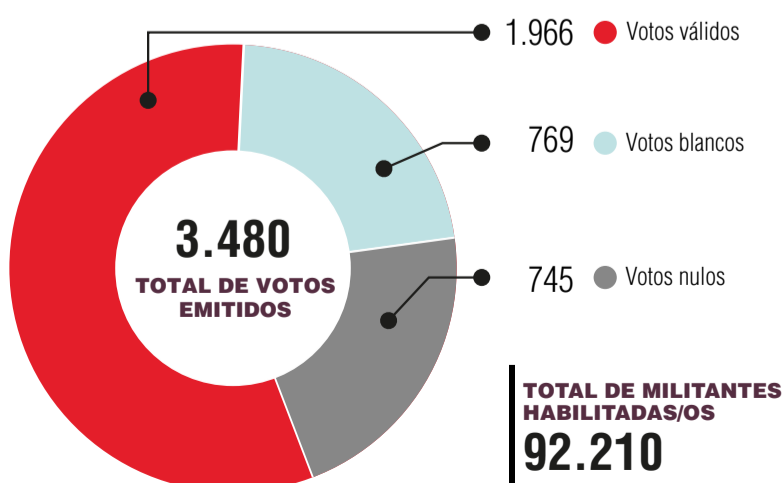


VOTACIÓN NACIONAL

Partido de Acción Nacional Boliviano (PAN-BOL)

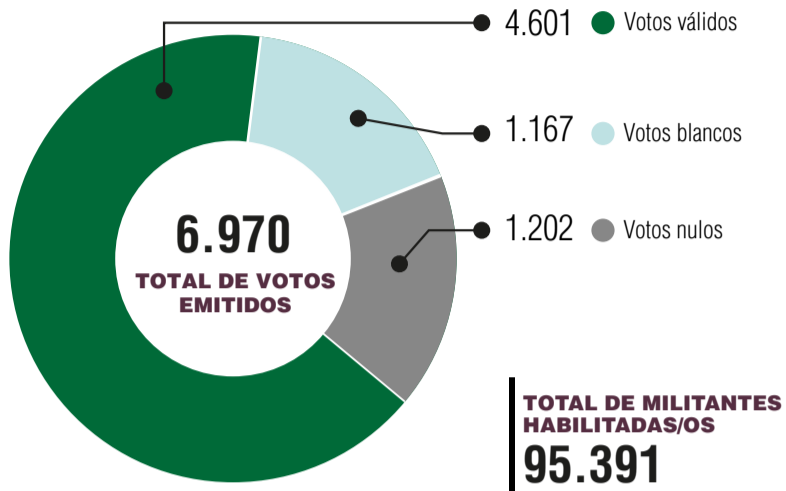
Binomio habilitado

Presidenta: Ruth Yolanda Nina Juchani
Vicepresidente: Leopoldo Richard Chui Torrez

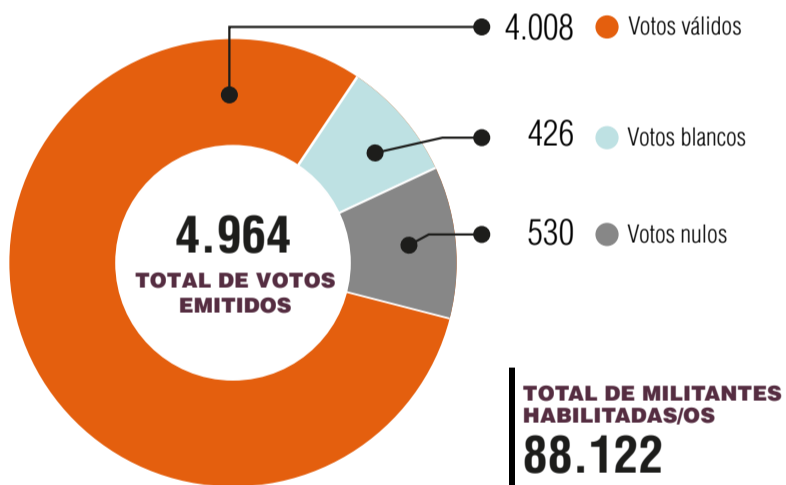


VOTACIÓN POR DEPARTAMENTO

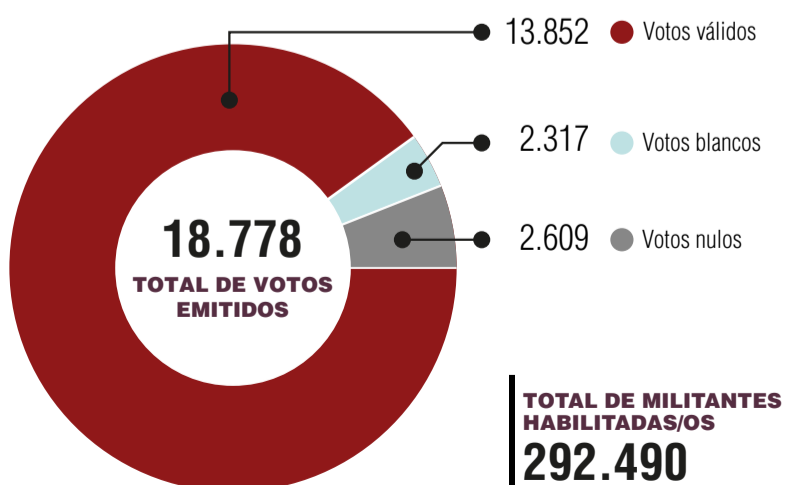
Departamento	Válidos	Blancos	Nulos	Emitidos	Militantes habilitadas/os	Porcentaje de participación
Chuquisaca	124	40	35	199	5.414	3,68%
La Paz	476	203	235	914	20.600	4,44%
Cochabamba	400	158	158	716	18.068	3,96%
Oruro	92	37	50	179	4.002	4,47%
Potosí	263	96	72	431	6.665	6,47%
Tarija	141	54	39	234	6.098	3,84%
Santa Cruz	413	154	139	706	27.806	2,54%
Beni	33	13	10	56	2.766	2,02%
Pando	24	14	7	45	791	5,69%
Total nacional	1.966	769	745	3.480	92.210	3,77%


VOTACIÓN NACIONAL
Movimiento Tercer Sistema (MTS)
Binomio habilitado
Presidente: Félix Patzi Paco
Vicepresidenta: Lucia Mendieta Pérez

VOTACIÓN POR DEPARTAMENTO

Departamento	Válidos	Blancos	Nulos	Emitidos	Militantes habilitadas/os	Porcentaje de participación
Chuquisaca	131	30	39	200	5.939	3,37%
La Paz	2.958	620	708	4.286	43.056	9,95%
Cochabamba	521	188	170	879	16.644	5,28%
Oruro	201	91	67	359	5.920	6,06%
Potosí	392	128	124	644	9.955	6,47%
Tarija	139	48	41	228	4.923	4,63%
Santa Cruz	139	32	38	209	5.679	3,68%
Beni	71	20	6	97	2.120	4,58%
Pando	49	10	9	68	1.155	5,89%
Total nacional	4.601	1.167	1.202	6.970	95.391	7,31%


VOTACIÓN NACIONAL
Comunidad Ciudadana
Binomio habilitado
Presidente: Carlos Diego De Mesa Gisbert
Vicepresidente: Gustavo Pedraza Mérida

VOTACIÓN POR DEPARTAMENTO

Departamento	Válidos	Blancos	Nulos	Emitidos	Militantes habilitadas/os	Porcentaje de participación
Chuquisaca	202	8	9	219	3.058	7,16%
La Paz	1.532	143	228	1.903	39.546	4,81%
Cochabamba	568	58	69	695	10.796	6,44%
Oruro	359	22	22	403	3.934	10,24%
Potosí	310	25	23	358	4.114	8,70%
Tarija	694	133	109	936	14.920	6,27%
Santa Cruz	317	36	66	419	10.957	3,82%
Beni	14	0	4	18	473	3,81%
Pando	12	1	0	13	324	4,01%
Total nacional	4.008	426	530	4.964	88.122	5,63%


VOTACIÓN NACIONAL
Bolivia Dice NO
Binomio habilitado
Presidente: Óscar Miguel Ortiz Antelo
Vicepresidente: Edwin Mario Rodríguez Espejo

VOTACIÓN POR DEPARTAMENTO

Departamento	Válidos	Blancos	Nulos	Emitidos	Militantes habilitadas/os	Porcentaje de participación
Chuquisaca	134	27	25	186	5.450	3,41%
La Paz	1.254	478	606	2.338	45.226	5,17%
Cochabamba	519	195	164	878	24.934	3,52%
Oruro	199	108	84	391	7.620	5,13%
Potosí	664	135	152	951	13.937	6,82%
Tarija	301	64	42	407	7.524	5,41%
Santa Cruz	8.960	1.069	1.366	11.395	164.175	6,94%
Beni	1.700	212	153	2.065	21.650	9,54%
Pando	121	29	17	167	1.974	8,46%
Total nacional	13.852	2.317	2.609	18.778	292.490	6,42%